

E10

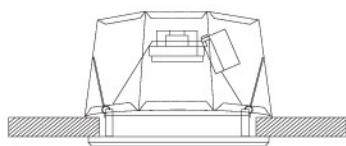
Empotrado Fluorescente



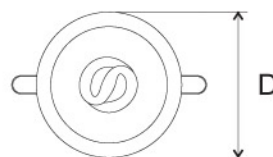
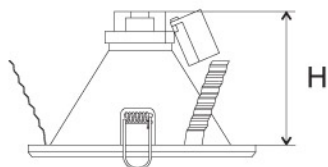
Tonos: Blanco, Satín, Grafito

Modelo	Watts	Volts	Dimensiones (D x H mm)
--------	-------	-------	---------------------------

E10	13W	127V	162 x 100
-----	-----	------	-----------



BOTE INTEGRAL 10CM



- Carcasa de policarbonato forma cono
- Reflector acabado espejo brillante forma cónico
- Refractor de cristal transparente plano frost
- Aro metálico disponible en color blanco, satín, cromo y grafito
- Balastro electrónico de encendido instantáneo 30,000 horas de vida
- Ahorrador fluorescente helicoidal 13W, 4100°k (incluido) disponible en luz cálida
- Base PLC G24q-1
- Luminario de alta eficiencia y bajo consumo
- Sistema para empotrar incluido
- Fácil de instalar



Producto Certificado