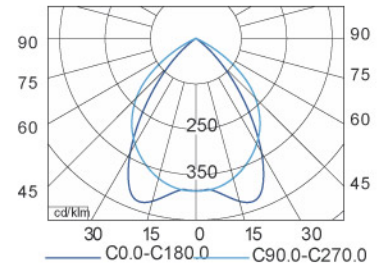


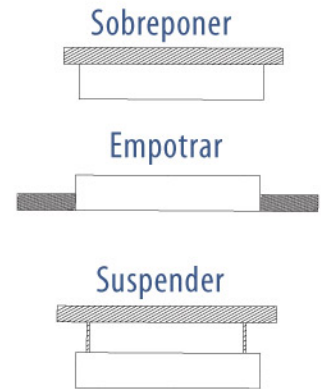
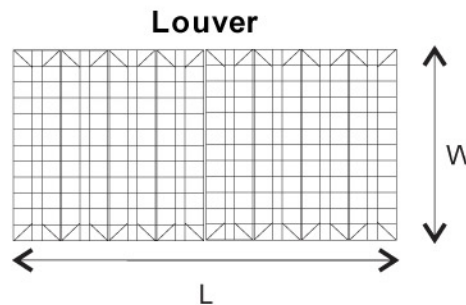
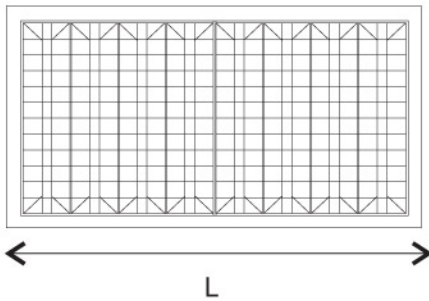
# G2

## Gabinete Fluorescente

T5



Modelo	Watts	Dimensiones (L x W x H mm)	Louver (L x W mm)
G2	4 x 28W	1200 x 600 x 70	1167 x 57



- Louver parabólico tipo americano 100% aluminio
- Reflector de aluminio EVER BRIGHT
- Balastro electrónico encendido instantáneo 30,000 horas de vida
- Portalámpara media vuelta para T5
- Lámpara T5 6500°K (disponible en 3000°K)
- Luminario de alta eficiencia y bajo consumo
- Sistema de fijación especial para sobreponer, suspender y empotrar en plafón
- Fácil de instalar



Producto Certificado